



ĀDAŽU NOVADA PAŠVALDĪBAS VIZUĀLĀS IDENTITĀTES VADLĪNIJAS

SATURS

3	ZĪMOLA KONCEPTS UN VĒRTĪBAS	31	KORPORATĪVIE MATERIĀLI
4	ZĪMOLA STĀSTS	32-33	LIETVEDĪBAS MATERIĀLI
5	ZĪMOLA SAUKLIS	34	PAPĪRS UN DRUKA
6	ĀDAŽU NOVADA SIMBOLIKA	35	E-PASTA PARAKSTS
7	ĶERBONIS	36	PREZENTĀCIJA
8	KAROĢS	37	KALENDĀRS, PLĀNOTĀJS
9	LOGOTIPS	38	PATEICĪBA, GODA RAKSTS, DIPLOMS
10	SIMBOLS	39	BALVAS, NOZĪMĪTES
11-12	PRIMĀRAIS LOGOTIPS	40	EKRĀNU NOFORMĒJUMS
13	LOGOTIPS AR SAUKLI	41	VIZUĀLIE MATERIĀLI
14	ATVASINĀJUMI	42	SOMA
15-16	LOGOTIPA LIETOJUMS UZ KRĀSU FONIEM	43	SUVENĪRI
17	LOGOTIPA LIETOJUMS UZ ATTĒLIEM	44	DĀVANU MAISIŅŠ
18	BRĪVAIS LAUKUMS AP PRIMĀRO LOGOTIPU	45	APĢĒRBS
19	SEKUNDĀRAIS LOGOTIPS	46	SPORTA SUVENĪRI
20	SEKUNDĀRĀ LOGOTIPA ATVASINĀJUMI	47	PASĀKUMU NOFORMĒJUMS
21	BRĪVAIS LAUKUMS AP SEKUNDĀRO LOGOTIPU	48	KARTĪTES
22	KRĀSAS	49	BUKLETS
23-24	PAMATKRĀSAS	50	ĀDAŽU NOVADA VĒSTIS
25	PAPILDKRĀSAS	51	SĒŽU ZĀLES NOFORMĒJUMS
26	BURTVEIDOLS	52-53	PLAKĀTS, VIDES REKLĀMA
27	PRIMĀRAIS BURTU VEIDS	54	AUTO NOFORMĒJUMS
28-29	SEKUNDĀRAIS BURTU VEIDS	55	SOCIĀLIE MEDIJI UN MĀJASLAPA
30	BURTU LIETOJUMS	56	FACEBOOK UN INSTAGRAM PUBLIKĀCIJAS
		57	TĪMEKĻVIETNE

ZĪMOLA KONCEPTS UN VĒRTĪBAS

Esam radījuši vienotu vizuālo tēlu Ādažu novada atpazīstamībai, īpašību un vērtību komunikācijai novada iedzīvotājiem un viesiem.

Apvienojoties Carnikavas un Ādažu novadiem, ir svarīgi apvienot vērtības, kas ir būtiskas, mīļas un tuvas abu pagastu iedzīvotājiem.

KONCEPTS: Pēc novada iedzīvotāju domām, daba ir mūsu novada lielākā vērtība, tāpēc tajā arī tiek meklētas atbildes, veidojot novada vizuālo identitāti.

Jālūkojas gan dabas krāsās – jūras un debesu zilajā, jauno pumpuru un asnu – koši zaļajā, gan tās formās – Gaujas līkumos, jūras viļņos un priežu galotnēs. Ādažu novadā 27km garumā savus līkumus met nepakļaujamā spītniece Gauja, līdz tā satiekas ar jūru.

Dabā ir milzīgs spēks, ko arī mēs katrs varam smelt, lai pietiktu spēka savai dzīvei, ikdienai, mieram un laipnībai.

NOVADA GALVENĀS VĒRTĪBAS:

DABA: jūra, Gauja un tās ieteka jūrā, meži, ezeri, Piejūras dabas parks

ATTĪSTĪBA

IZAUGSME

RAŽOŠANA UN UZŅĒMĒJDARBĪBA

VĒSTURISKAIS MANTOJUMS: vērtību nodošana nākamajām paaudzēm

MILITĀRAIS POLIGONS

MODERNS CENTRS

MĀJAS

ĢIMENISKUMS

JAUNEKLĪGUMS

RADOŠUMS

IZGLĪTOTĀ SABIEDRĪBA

ZĪMOLA STĀSTS

Nav robežu burtu “a” un “c” sākumam.

Tie saplūst tāpat kā Gauja ieplūst jūrā, kā pļavas no viena pagasta pāriet otrā, nav robežu un atšķirību – kurš ir ādažnieks, kurš – carnikavietis, ikdiena un dzīve mums visiem – viena.

Katrs ar savām vērtībām, savu vēsturi, kas iestiepjas Ādažu un Carnikavas agrākajos novados, saglabājot savu stāju un pārcliecību arī jaunajā apvienotajā Ādažu novadā, iedvesmojoties vienam no otra.

Kopā esam spēcīgāki. Kopā – vienā novadā.

Tieši tāpēc šajā zīmolā draudzīgi sadzīvo un kopā saplūst gan “ā” – Ādaži, gan “c” – Carnikava.

Šī grafiskā zīme nav noslēgta, tā ir atvērta, simbolizējot atklātību, atvērtību, iespēju dalīties ar citiem un arī pašiem būtu atvērtiem jaunām idejām, domām, sapņiem, izaicinājumiem.

Tiekšanās uz kopējiem mērķiem un attīstību kopā – tāda ir jaunizveidotās grafiskās zīmes būtība.

ZĪMOLA SAUKLIS

GAUJAI **SATIEKOTIES** AR JŪRU, RODAS SPĒKS.

SPĒKS **RADĪT** KO JAUNU.

SPĒKS **SĀKT** NO JAUNA.

SPĒKS **PĀRMANTOT** LABĀKO VIENAM NO OTRA

UN **UZPLAUKT** NO JAUNA KOPĀ.



AUGSIM KOPĀ AIZRAUTĪBĀ UN CILVĒCĪBĀ.

AUGSIM KOPĀ MŪSU MĀJĀS - ĀDAŽOS UN CARNIKAVĀ.

**KOPĀ RADĪT - KOPĀ PIEDZĪVOT - KOPĀ IEDVESMOTIES -
KOPĀ SAPŅOT - KOPĀ DABĀ - KOPĀ PRIECĀTIES**


ĀDAŽU NOVADA SIMBOLIKA

ĢERBONIS

Novada ģerboņa apraksts

Dalīts galvā ar zilu un sudrabu. Sudraba laukā zila smaile, uz tās zelta Dortmaņa lobēlija ar diviem sudraba ziediem ševrona veidā un vienu tādu pašu ziedpumpuru. Novada ģerboņa attēlam jāatbilst ģerboņa heraldiskajam aprakstam, kā arī pamatā jāsakrīt ar attēlu paraugā.

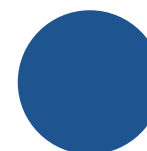
Ādažu novada ģerboņa attēlu lieto Ādažu novada pašvaldība un tās iestādes uz veidlapām, iespieddarbos, atzinības un goda rakstiem, diplomiem, citiem oficiālajiem dokumentiem, zīmogos, attēlojot tā iekšējā ģeometriskajā formā.



PANTONE
873 C



PANTONE
877 C



PANTONE
286 C



PANTONE
Black

KAROGS

Novada karoga apraksts

Ādažu novada karogam ir taisnstūra forma ar platuma un augstuma attiecību 1:2.

Laukuma augšpusē zila josla ($\frac{1}{5}$ daļa no augstuma), to balsta baltā laukā novietots trijstūris, kura apakšmala ir vienāda platuma ar karoga platumu. Trijstūra centrā – Dortmaņa lobēlija ar diviem sudraba ziediem ševrona veidā un vienu tādu pašu ziedpumpuru.



LOGOTIPS

SIMBOLS

Simbols lietojams kopā ar logotipu vai atsevišķi kā identitāti papildinošs dizaina elements dažādās vizuālās komunikācijas materiālos.

Logotipa otrā daļa - vārdi ĀDAŽU NOVADS atsevišķi izmantoti netiek.



PRIMĀRAIS LOGOTIPS

Logotipa būtība: viegla uztveramība, vienkāršība, modernā klasika, skaidri nolasāms “ā” un “c”, atvērtība.

Centrā izvietots “ā” simbols, zem tā kā pamats izvietoti centrēti vārdi ĀDAŽU, zem tā NOVADS, mazākiem burtiem.



PRIMĀRAIS LOGOTIPS



ĀDAŽU
NOVADS

Logotips kā logs, kas atklāj un izceļ
Ādažu novada vērtības.
Saturs ir kadrēts logotipa formā
(grafikā vai fotogrāfijā).

LOGOTIPS AR SAUKLI



Sauklim izvēlētais fonts, izkārtojums un krāsas saskanīgi papildina pamata logotipu, vienlaikus kopskatam piešķirot papildu virzību un dinamiku.

ATVASINĀJUMI



TŪRISMS



KULTŪRA

Pašvaldības iestāžu tīkla (tai skaitā nozaru) un Ādažu novada ciemu logotipa atvasinājuma kompozīcijas pamats: primārais logotips un nozares izvietojums ir vertikāls ("ā" burta augstumā).

LOGOTIPA LIETOJUMS UZ KRĀSU FONIEM



Logotipu var izmantot uz noteiktiem krāsu foniem kā piemēros, saglabājot pēc iespējas labāku logo un fona kontrasta pielietojumu. Pieļaujams izmantot arī melnbaltās versijas. Pamatā logotips uz krāsu foniem lietojams baltā, tumši zilā vai pelēkā krāsā.

LOGOTIPA LIETOJUMS UZ KRĀSU FONIEM



Logotipu atsevišķos gadījumos var izmantot arī krāsu kombinācijās zaļš un zils uz balta vai gaiši pelēka krāsu fona.

LOGOTIPA LIETOJUMS UZ ATTĒLIEM



Izvietojot logotipu uz attēliem, jāizvērtē, kura logotipa versija izmantojama attiecīgajā gadījumā. Pamatā logotips uz attēliem izmantojams baltā vai pelēkzilā tonī.

BRĪVAIS LAUKUMS AP PRIMĀRO LOGOTIPU

Brīvais laukums

Attālums apkārt logotipam, kas ir brīvs no grafikas vai teksta. Minimālais laukums tiek noteikts kā augstums uzrakstam "Ādažu novads".

Minimālais logotipa izmērs

Tas ir mazākais izmērs (platums 22 mm), kāds pieļaujams, lietojot logotipu un saglabājot tā lasāmību.



Minimālais izmērs / w:22mm

SEKUNDĀRAIS LOGOTIPS

Papildu galvenajam logotipam pēc nepieciešamības lietojama elementu horizontālā kompozīcija - sekundārais logotips.

Ā simbols kreisajā pusē, pa labi no tā pret simbolu centrēts nosaukums. ĀDAŽU lielākiem (retināts 200) un pārējais teksts mazākiem burtiem, attiecība burtu lielumiem identiska primārajam logotipam; teksta nolīdzinājums gar abām malām teksta blokam.

Šis teksts ir modificējams garākiem novada iestāžu nosaukumiem.



SEKUNDĀRĀ LOGOTIPA ATVASINĀJUMA

Pašvaldībai pakļauto iestāžu un iestāžu tīkla logotipa atvasinājumu kompozīcijas pamats.

Nosaukums pēc vajadzības var tikt lietot logotipa formā ar Ā sibolu vai bez tā, saglabājot teksta burtu lielumu attiecību, tekstu pēc kompozīcijas nepieciešamības nolīdzinot gar kreiso malu vai centrējot.



ĀDAŽU NOVADA
KULTŪRAS CENTRS



ĀDAŽU NOVADA
KADAGAS PIRMSSKOLAS
IZGLĪTĪBAS IESTĀDE "MEŽAVĒJI"

BRĪVAIS LAUKUMS AP SEKUNDĀRO LOGOTIPU

Brīvais laukums

Attālums apkārt logotipam, kas ir brīvs no grafikas vai teksta. Minimālais laukums tiek noteikts kā augstums uzrakstam ĀDAŽU NOVADS.

Minimālais logotipa izmērs


Tas ir mazākais izmērs (augstums 15 mm), kāds pieļaujams, lietojot logotipu un saglabājot tā lasāmību.




Minimālais izmērs / h:15mm



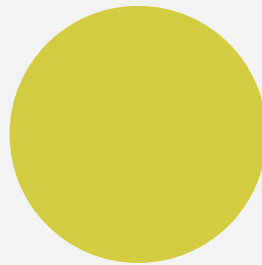
KRĀSAS



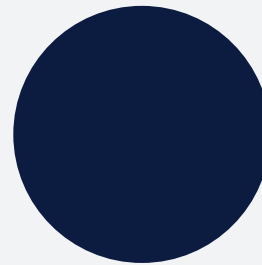
PAMATKRĀSAS




CMYK - 58 33 22 0
RGB - 117 149 173
#7395AD
PANTONE - 656 U;
2158C



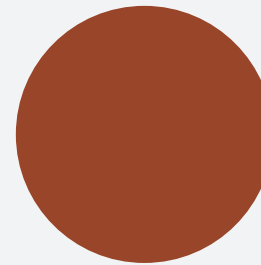
CMYK - 20 10 90 0
RGB - 212 205 64
#D4CD40
PANTONE - 388 C



CMYK - 100 90 40 50
RGB - 14 29 66
#0E1D42
PANTONE - 295 C



CMYK - 0 0 0 80
RGB - 88 89 91
#58585B
PANTONE - 80% BLACK



CMYK - 20 82 85 9
RGB - 186 76 55
#BA4C37
PANTONE - 7626 C

Pieļaujamā krāsu intensitāte



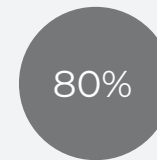
80%



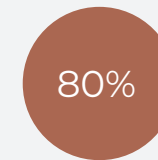
80%



80%



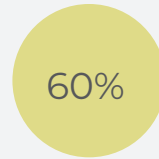
80%



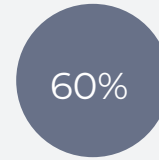
80%



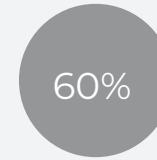
60%



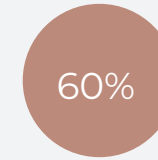
60%



60%



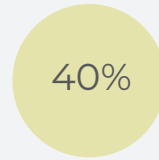
60%



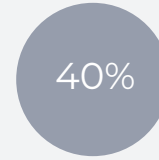
60%



40%



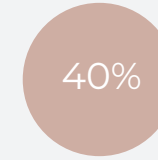
40%




40%



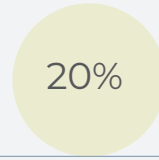
40%



40%



20%



20%



20%



20%




20%

Krāsu palete veido saspēli ar fotogrāfiju, vidi, materiālu. Komunikācijā primāri mēs parādām mūsu vērtības caur fotogrāfiju, grafiku, ilustrāciju; tekstā un fonam izvēlamies kontrastam un mērķiem piemērotāko krāsu kombināciju. Lielākam kontrastam izmantojami pamattonu gaišākās un tumšākas versijas.

PAPILDKRĀSAS



Izvēloties kādam konkrētam mērķim Ādažu novada papildkrāsu, ieteicams to meklēt radītā materiāla vietas un notikuma kontekstā. Papildkrāsas izmantojamas komunikācijas materiālos, saglabājot kopējo stila tīrību, kontrastu attiecību un pielietojumu tandēmā ar identitātes pamatkrāsām. Papildkrāsu izmantošana jāaskaņo ar novada grafikas dizaineri.



BURTVEIDOLS

PRIMĀRAIS BURTU VEIDS

Galvenais identitātes burtu veids ir Montserrat.

Vienkāršs, viegli uztverams un salasāms gan virsrakstos, gan lielākos teksta apjomos.

Primārais burtu veids izmantojams visos grafiskajos materiālos.

Burtu veida *Bold* un *Black* versijas lietojamas virsrakstos. Lielākam teksta apjomam ir jālieto Montserrat *Regular* vai *Medium*.

Thin, *Light* vai kāda cita Montserrat burtu veida slīpraksta versija jālieto gadījumos, kad ir jāizceļ kāda teksta daļa.

Fonts pieejams bez maksas Google fonts:
<https://fonts.google.com/specimen/montserrat>

MONTSERRAT

Light / Regular / Medium / Semibold /
Bold / Extrabold / Black

MONTSERRAT
REGULAR

abcdefghijklmnop
ABCDEFGHIJKLMNO1234567890

MONTSERRAT
MEDIUM

abcdefghijklmnop
ABCDEFGHIJKLMNO1234567890

MONTSERRAT
SEMIBOLD

abcdefghijklmnop
ABCDEFGHIJKLMNO1234567890

MONTSERRAT
BOLD

abcdefghijklmnop
ABCDEFGHIJKLMNO1234567890

SEKUNDĀRAIS BURTU VEIDS

Gadījumos, ja nav iespējams izmantot primāro fontu un pašvaldības informatīvajā izdevumā "Ādažu Vēstis" izmantojams Minion kā sekundārais burtu veids.

Fonts pieejams bez maskas Adobe fonts:
<https://fonts.adobe.com/fonts/minion>

MINION

Regular / *Italic* / Medium / Semibold / **Bold**

MINION
REGULAR

abcdefghijklmnopno
ABCDEFGHIJKLMNO1234567890

MINION
MEDIUM

abcdefghijklmnopno
ABCDEFGHIJKLMNO1234567890

MINION
SEMIBOLD

abcdefghijklmnopno
ABCDEFGHIJKLMNO1234567890

MINION
BOLD

abcdefghijklmnopno
ABCDEFGHIJKLMNO1234567890

SEKUNDĀRAIS BURTU VEIDS

Lietvedībā / oficiālajā sarakstē izmantojams Times kā sekundārais burtu veidu.

Šis serifa burtu veids kontrastē ar primāro burtu veidu un ir lietojams vienīgi kopā ar ģerboni.

TIMES

Regular / *Medium* / **Bold** / ***Bold Italic***

TIMES
REGULAR

abcdefghijklmno
ABCDEFGHIJKLMNO1234567890

TIMES
MEDIUM

abcdefghijklmno
ABCDEFGHIJKLMNO1234567890

TIMES
BOLD

abcdefghijklmno
ABCDEFGHIJKLMNO1234567890

TIMES
BOLD ITALIC

abcdefghijklmno
ABCDEFGHIJKLMNO1234567890

BURTU LIETOJUMS

Virsrakstiem
MONTERRAT
BOLD vai BLACK,
24 - 72p
ALL CAPS
Tracking +50

Apakšvirsrakstiem
MONTERRAT BOLD
vai MEDIUM, 12 - 18p
ALL CAPS
Tracking +100

Pamattekstam
Times Regular,
Italic, 9 - 12p

Paraksta teksts,
atrunas
Times Regular 6-8p

KOPĀ - RADĪT, PIEDZĪVOT, SAPŅOT, IEDVESMOTIES

AUGSIM KOPĀ AIZRAUTĪBĀ UN
CILVĒCĪBĀ. AUGSIM KOPĀ MŪSU
MĀJĀS - ĀDAŽOS UN CARNIKAVĀ

Gaujai satiekoties ar jūru, rodas spēks. Spēks radīt ko jaunu. Spēks sākt no jauna. Spēks pārmanot labāko vienam no otra un uzplaukt no jauna kopā. Augsim kopā aizrautībā un cilvēcībā. Augsim kopā mūsu mājās - Ādažos un Carnikavā.

Kopā jaunos sapņos, dabā, cerībās, drosmē, piedošanā, atbildībā, iedvesmā, kopienā, gudrībā, laipnībā.

KORPORATĪVIE MATERIĀLI

LIETVEDĪBAS MATERIĀLI



Pamata komplekts lietvedībai. Visi lietvedības materiāli atrodas drukas maketu un modificējamo failu pilnajā komplektā.

LIETVEDĪBAS MATERIĀLI



PAPĪRS UN DRUKA

Izvēlamies dabai draudzīgu, otreiz pārstrādātu baltu papīru, ieteicamais: Cyclus print / offset. Alternatīva: Amber.

Papīra biezums lietvedības materiāliem norādīts drukas maketos.

Veidlapa, buklets, brošūra 100-115g; vizītkartes 300g; A4 vāki; apsveikuma kartīte; diploms, atzinības raksts 250-300g, plakāts 200g.

Akcentam materiāliem īpašiem gadījumiem:
sudraba un zelta krāsas sietspiede;
folijas kartspiede.



E-PASTA PARAKSTS

Lorem ipsum

Lorem ipsum dolor sit amet, consectetur adipiscing elit. Vivamus sem urna, fringilla non ligula ut, luctus rhoncus risus. Praesent vel tristique dolor, nec imperdiet est. Sed fringilla voluptate est, non venenatis mi laoreet pretium. In hac habitasse platea dictumst. Nulla condimentum sagittis nulla sed scelerisque. Vestibulum a accumsan turpis. Nullam nec arcu eget libero interdum convallis. Nulla dolor lectus, mattis ac tempus luctus, lacinia ultricies metus. Duis quis ex vel velit convallis volutpat et vel arcu. Donec nibh eros, scelerisque nec tincidunt ac, vehicula et elit. In ullamcorper ullamcorper pretium.

Aliquam erat volutpat. Nam sollicitudin a massa nec vestibulum. Maecenas nunc felis, aliquam nec risus pulvinar, tempus laoreet velit. Praesent ante mi, ultrices sit amet mi at, suscipit tincidunt lacus. Vestibulum tempus enim nec malesuada aliquet. Maecenas semper lorem laoreet vehicula dignissim. Quisque quis malesuada nisl. Maecenas condimentum augue nunc, ut efficitur orci faucibus in. Cras venenatis orci a ligula sollicitudin cursus.

Dārta Zaļkalne

Ādažu novada pašvaldības
Sabiedrisko attiecību nodaļas
grafikas dizainere
darta.zalkalne@adazi.lv
Tārl. +371 26659922



www.adazunovads.lv

E-pasta paraksta zonā izmantojams
sekundārais logotips.

PREZENTĀCIJA


ĀDAŽU NOVADS
PREZENTĀCIJAS NOSAUKUMS
ĀDAŽU NOVADA PAŠVALDĪBA | VĀRDS, UZVĀRDS | 01.01.2023.

STARPSLAIDA NOSAUKUMS
ĀDAŽU NOVADA PAŠVALDĪBA | VĀRDS, UZVĀRDS | 01.01.2023.

SLAIDA NOSAUKUMS
ĀDAŽU NOVADA PAŠVALDĪBA | VĀRDS, UZVĀRDS | 01.01.2023.

SLAIDA NOSAUKUMS
ĀDAŽU NOVADA PAŠVALDĪBA | VĀRDS, UZVĀRDS | 01.01.2023.

SLAIDA NOSAUKUMS
ĀDAŽU NOVADA PAŠVALDĪBA | VĀRDS, UZVĀRDS | 01.01.2023.

SLAIDA NOSAUKUMS
ĀDAŽU NOVADA PAŠVALDĪBA | VĀRDS, UZVĀRDS | 01.01.2023.

GRAFIKI
IEDZĪVOTĀJU SADALĪBUMS PA VECUMA GRUPĀM (%)

Vecuma grupa	2022	2021	2020	2019	2018	2017
0-14	21%	21%	21%	20%	20%	19%
15-24	9%	9%	9%	8%	8%	8%
25-44	29%	29%	30%	30%	31%	31%
45-64	26%	26%	26%	26%	26%	26%
65 un vairāk	16%	16%	16%	16%	16%	16%

ZEMES LIETOŠANAS VEIDI ĀDAŽU NOVADĀ, HA

Veids	Veikums (ha)
Līz	3289,26
Mežs	12622,01
Krūmājiņš	846,1
Purvs	4047,68
Ūdens objektu zeme	1185,68
Zeme zem ēkām un pagālnēm	5539,44
Zeme zem ceļiem	245,43
Pārējās zemes	200,53


ĀDAŽU NOVADA PAŠVALDĪBA | VĀRDS, UZVĀRDS | 01.01.2023.

"TYPE AR QUOTE HERE"
 -Author-
ĀDAŽU NOVADA PAŠVALDĪBA | VĀRDS, UZVĀRDS | 01.01.2023.

PALDIES PAR UZMANĪBU!

ĀDAŽU NOVADS
ĀDAŽU NOVADA PAŠVALDĪBA | VĀRDS, UZVĀRDS | 01.01.2023.

KALENDĀRS, PLĀNOTĀJS



PATEICĪBA, GODA RAKSTS, DIPLOMS

Sudraba / zelta folijspiede
apliecībām un vāciņiem.

Ādažu novada apbalvojumu
diplomu noformējums (ģerbonis un
uzraksts):

“Goda novadnieks” - zelta
karstspiede;

“Gada novadnieks” - sudraba
sietspiedē;

“Goda raksts” - bronzas sietspiedē;

“Pateicības raksts” - izmanto
novada logotipu sudraba sietspiedē.

Dažādu konkursu, pasākumu,
sacensību laureātu, jubileju u.c.
norišu pateicību vai diplomu
noformējumā tiek izmantota
pasākuma vizuālās stilistikas
elementi un novada logotips.



BALVAS UN NOZĪMĪTES



Materiāls: koks, metāls, stikls un šo materiālu kombinācijas.

Nozīmītes izgatavojamas ģerboņa un logotipa formā.



EKRĀNU NOFORMĒJUMS



VIZUĀLIE MATERIĀLI

SOMA



SUVENĪRI



Draudzīgums, uzmanība, vērtīgums, asprātība - prieks - ciemiņiem mēs atstājam par sevi patīkamas atmiņas un aicinājumu atgriezties. Mēs atbalstām Latvijas ražotājus, vietējos meistarus, balstāmies zaļajā domāšanā un draudzējamies ar labāko dizainu. Suvenīru tapšanā iesaistām gan studentus, gan seniorus.

DĀVANU MAISIŅŠ




APĢĒRBS



SPORTA SUVENĪRI



PASĀKUMU NOFORMĒJUMS



KARTĪTES




Foto apdruka visam laukumam / profesionālas mākslas fotogrāfijas ar īpašām detaļām, tekstūrām, ainavu. Logo balts, labi nolasāms. Ieteicamais izmērs: 10 x 15 cm, 5 x 7 cm.

BUKLETS



ĀDAŽU NOVADA VĒSTIS

ĀDAŽU VĒSTIS

WWW.ADAZUNOVADS.LV

ĀDAŽI - ALDĒRI - ĀNI - ATARI - BALTĒZERS - BIRZĪNEKO - CARNIKAVA - DIVEZĒRI - ĒMURI - GARDĒMS - GĀRKALNE
GARUPE - GAUJA - ILKENE - KĀDGA - KĀLNGALE - LĀVERI - LILASTE - MEZGARDĒMS - SIĢUĻI - STARRĪNI

LOREM IPSUM DOLAR SIT AMET



Gaujas ieteka jūrā.

Lorem ipsum dolor sit amet, consectetur adipiscing elit. Suspendisse leo elit, ornare sit amet porttitor sit amet, pharetra et enim. Nam ac feugiat sem, Maecenas non massa sed libero blandit posuere luctus vel tortor.

Quisque ut rutrum ante. Nulla at cursus tellus. Sed faucibus urna id magna faucibus porttitor. Nunc nec urna dolor. Pellentesque habitant morbi tristique senectus et netus et malesuada fames ac turpis egestas. Duis sollicitudin ultricies risus nec semper. Aliquam scelerisque arcu sit amet dui varius luctus. Aliquam porttitor ante in tellus vehicula, in dictum libero dignissim. Cras varius tortor ac gravida congue. Sed vitae ex metus. Aenean malesuada pretium dolor vel viverra. Vivamus rhoncus suscipit pretium. Nam feugiat commodo tristique.

Aliquam lacinia venenatis purus, in vulputate nulla luctus eget. Etiam varius nisl sit amet dui viverra mattis. Proin dictum orci nibh, in dictum elit consequat quis. In in libero id felis ullamcorper tristique. Aliquam erat volutpat. Sed facilisis, ligula vel malesuada placerat, enim turpis eleifend dolor, eget egestas metus dolor sodales massa. Praesent ut lacus eu urna aliquet pellentesque vel sit amet mauris. Sed sed placerat metus, eget pharetra ipsum.

Mauris malesuada nunc vitae lacus congue, id laoreet enim dapibus. Nullam consequat dictum erat id posuere. Praesent a tempor arcu. Donec eget mollis tellus. Sed sem urna, aliquet non volutpat nec, vehicula et ex. Aliquam tempus semper pretium. Fusce porta nibh non nibh eleifend vulputate. Sed accumsan ipsum a rhoncus consequat. Sed congue viverra

ĀDAŽU NOVADA DOMES
INFORMATĪVAIS IZDEVUMS
APRĪLIS 2023 | NR. 262

LOREM IPSUM DOLAR

Lorem ipsum dolor sit amet, consectetur adipiscing elit. Suspendisse leo elit, ornare sit amet porttitor sit amet, pharetra et enim. Nam ac feugiat sem, Maecenas non massa sed libero blandit posuere luctus vel tortor.

Lasīt 3. lpp.

LOREM IPSUM DOLAR

Lorem ipsum dolor sit amet, consectetur adipiscing elit. Suspendisse leo elit, ornare sit amet porttitor sit amet, pharetra et enim. Nam ac feugiat sem, Maecenas non massa sed libero blandit posuere luctus vel tortor.

Lasīt 3. lpp.

LOREM IPSUM DOLAR

Lorem ipsum dolor sit amet, consectetur adipiscing elit. Suspendisse leo elit, ornare sit amet porttitor sit amet, pharetra et enim. Nam ac feugiat sem, Maecenas non massa sed libero blandit posuere luctus vel tortor.

Lasīt 3. lpp.

LOREM IPSUM DOLAR

Lorem ipsum dolor sit amet, consectetur adipiscing elit. Suspendisse leo elit, ornare sit amet porttitor sit amet, pharetra et enim. Nam ac feugiat sem, Maecenas non massa sed libero blandit posuere luctus vel tortor.

Lasīt 3. lpp.

LOREM IPSUM DOLOR SIT AMET LOREM IPSUM

Lorem ipsum dolor sit amet Lorem ipsum dolor sit amet Lorem ipsum dolor sit amet Lorem ipsum dolor sit amet Lorem ipsum dolor sit amet.



Gaujas ieteka jūrā.

LOREM IPSUM DOLOR SIT AMET LOREM IPSUM



Gaujas ieteka jūrā.

Lorem ipsum dolor sit amet, consectetur adipiscing elit. Duis dignissim augue quis velit pellentesque ultrices. Vestibulum aliquet euismod vestibulum. Morbi nec dui convallis, laculis nisl ut, laoreet nunc. Etiam blandi eget nisl eget congue. Praesent lacus a ipsum pharetra posuere. Aliquam congue id tortor eu egestas. Vivamus viverra interdum mi sit amet vehicula. Nam suscipit bibendum magna, ultricies aliquam lorem lobortis vel. Proin vitae auctor libero, eu facilisis ipsum. Sed a mollis mi, vel mollis lorem. Aenean porttitor nec neque et pulvinar.

Nullam sed pretium lorem. Nunc a fermentum lorem. Duis porta justo sed lorem suscipit, at tempus eros imperdiet. Sed cursus vestibulum rutrum. Nam pretium ipsum sed fermentum bibendum. Maecenas vehicula interdum augue, eget ornare. Quisque massa massa, sagittis vitae urna ac, laoreet porttitor sapien. Donec molestie justo ac nisi convallis dignissim.

In in lacus gravida, condimentum quam a, tristique felis. Phasellus vel libero elit. Praesent imperdiet elit vel felis elementum tincidunt at in justo. Aliquam dapibus libero vel congue mollis. Pellentesque mattis semper dolor. Nullam vestibulum urna ut cursus condimentum. Sed bibendum lacus feugiat, tristique erat eu, pharetra lectus. Aliquam quis luctus felis, non auctor justo.

Etiam aliquam fringilla curvau. Ut non dui ex. Integer quis scelerisque ex, tempus hendrerit magna. Proin aliquet porta faucibus. Carabitar pellentesque massa eu pretium elementum ante sagittis. Suspendisse placerat enim ac condimentum pharetra. Cras sit amet auctor purus. Praesent ultrices aliquam felis, at tristique turpis gravida sed. Maecenas ligula purus, elementum at augue non, maximus dapibus ex. Nam feugiat porta leo, ut amet porttitor urna viverra id.

Quisque a lorem ullamcorper, efficitur sapien eget, bibendum oeci. Donec tempus pellentesque ligula vitae volutpat. Duis a dolor nec odio venenatis ornare. Phasellus id ornare lacus, nec consequat felis. Vivamus porttitor arcu at dolor cursus volutpat. Sed sed velit a sapien maximus lobortis non congue dui. Duis id metus vel porta scelerisque ultricies eu.

Pašvaldības informatīvā izdevuma dizaina piemērs.

SĒŽU ZĀLES NOFORMĒJUMS




PLAKĀTS, VIDES REKLĀMA



VIDES OBJEKTS

Materiāls: tērauds. Sudrabains tonis, pavisam viegli atspoguļojošs virsma, ar papildus vērtību to skaisti integrējot vidē.

Objekti izvietojami atbilstošās, labiekārtotās, īpaši piemeklētās vietās - centrāli vai pie iebraukšanas.



AUTO NOFORMĒJUMS

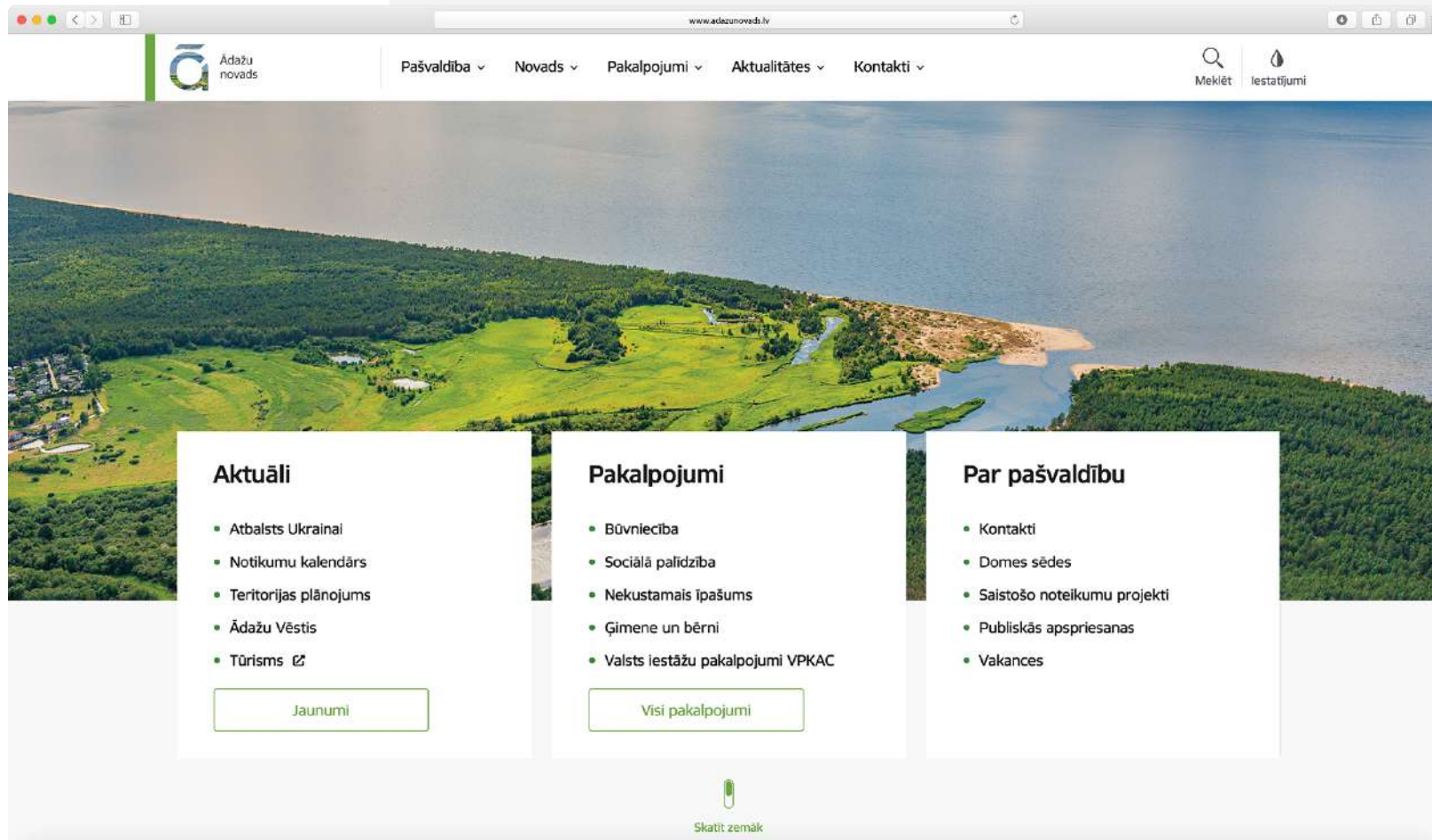


SOCIĀLIE MEDIJU UN TĪMEKĻVIETNE

FACEBOOK UN INSTAGRAM PUBLIKĀCIJAS



TĪMEKĻVIETNES , DIZAINS



Tīmekļvietnes banera dizaina piemērs.

VIZUĀLĀS IDENTITĀTES VADLĪNIJAS



AUTORI
DĀRTA ZAĻKALNE
ĀDAŽU NOVADA PAŠVALDĪBAS SABIEDRISKO ATTIECĪBU NODAĻA

